

Utläggning av slang

Utrustningsdelar

Slangar



Grov, för matning till förgrening 25 m



Tunn, för matning till munstycket 7,5 och 25 m



Sugslang till pump

Pump-ände med koppling

Sjö-ände med back-ventil


Förgreningar



med sätesventiler (kranar) s.k. kyrka

Anslutning för tunn slang

Matning, grov slang



Vidarekoppling, grov slang 2 st

med kulventiler

Matning, grov slang

Anslutning för tunn slang

Munstycken för tunn slang



Dimmunestycke



Variabel stråle



Dimmunestycke



Smal stråle

Tillbehör



Nyckel för sugslangskoppling

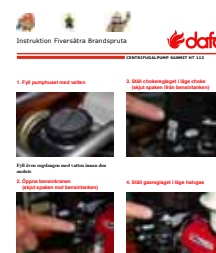


Övergång från grov till tunn slang



Kärran vid sjön:

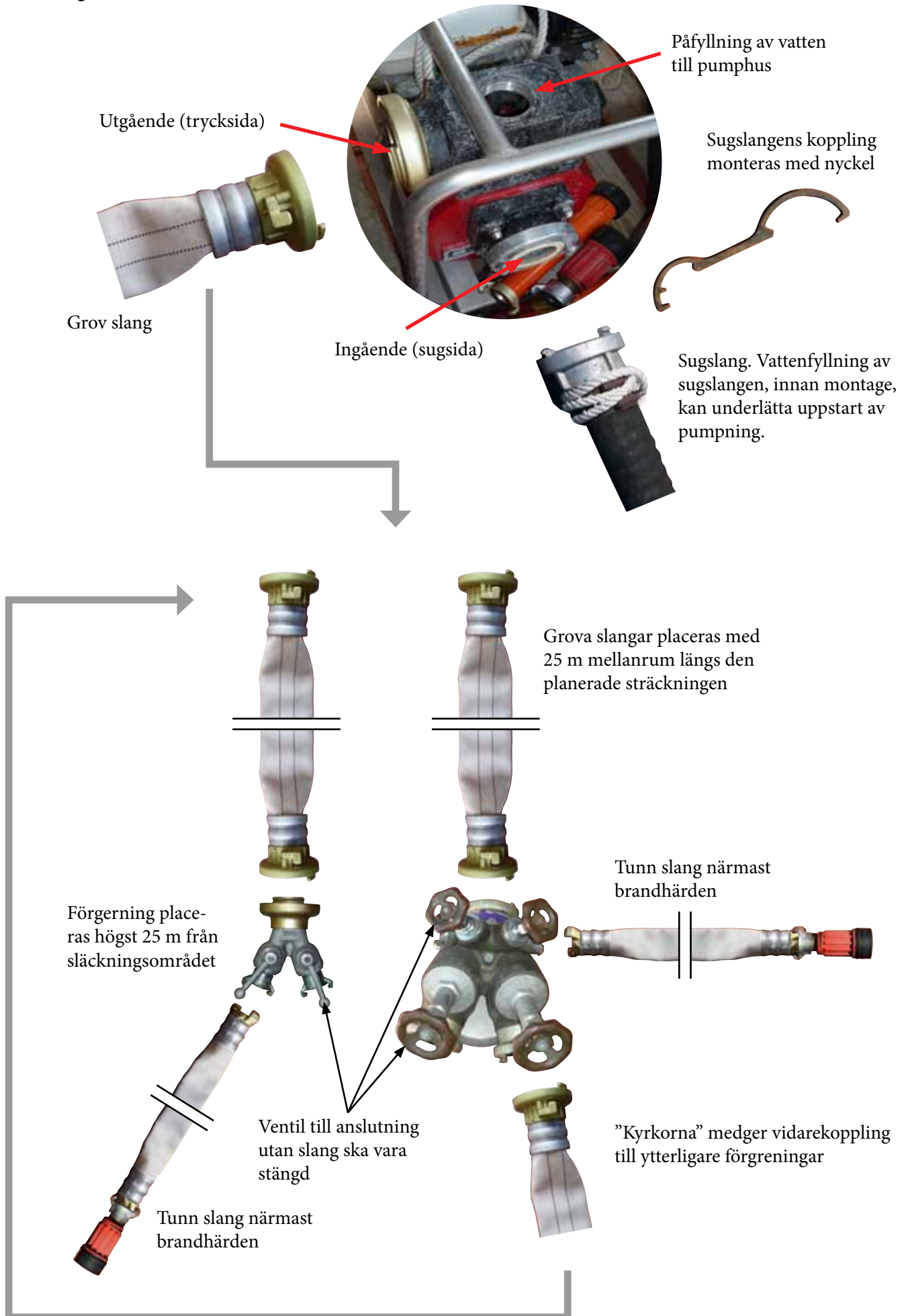
- Pump
- Sugslang
- Grov slang
- Vattenkanna



För start och drift av pump: se särskild instruktion från DAFO och handbok


Utläggning av slang

Anslutningar




Utläggning av slang

Hopkoppling av grov slang




Passa in låsklack i urtag i motstående koppling.
Gäller även på pumpens trycksida.



Vrid tills spärrarna låser. Vridningen kan underlättas
om spärrarna samtidigt trycks in.

Hopkoppling av tunn slang och förgrening



Vrid kopplingen medurs tills klorna låser.
Vridningen kan underlättas om gummipackningen fuktas.